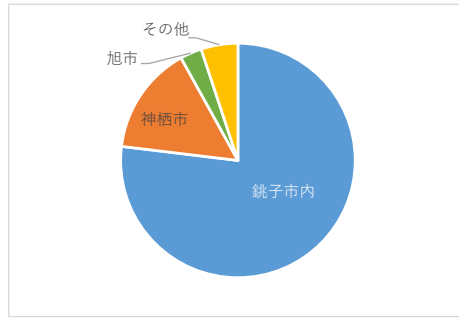


【問1】患者様自身について

①ご住所

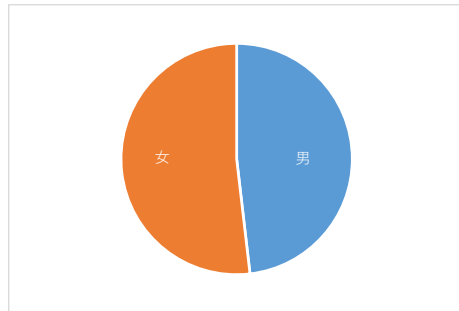
	件数	比率
銚子市内	773	76.9%
神栖市	151	15.0%
旭市	30	3.0%
その他	51	5.1%
未回答	0	0.0%



※その他地域 香取市 匝瑳市

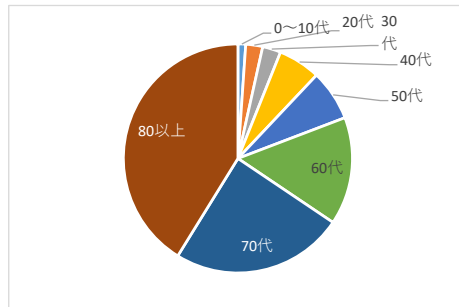
②性別

	件数	比率
男	484	48.2%
女	521	51.8%
未回答	0	0.0%



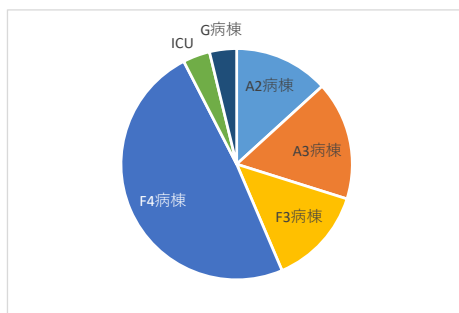
③年齢

	件数	比率
0~10代	11	1.1%
20代	24	2.4%
30代	26	2.6%
40代	60	6.0%
50代	72	7.2%
60代	153	15.2%
70代	245	24.4%
80以上	414	41.2%
未回答	0	0.0%



④入院された病棟

	件数	比率
A2病棟	133	13.2%
A3病棟	167	16.6%
F3病棟	138	13.7%
F4病棟	491	48.9%
ICU	38	3.8%
G病棟	38	3.8%
未回答	0	0.0%



⑤アンケート協力有無

	件数	比率
協力する	792	78.8%
協力しない	19	1.9%
非該当	194	19.3%

